

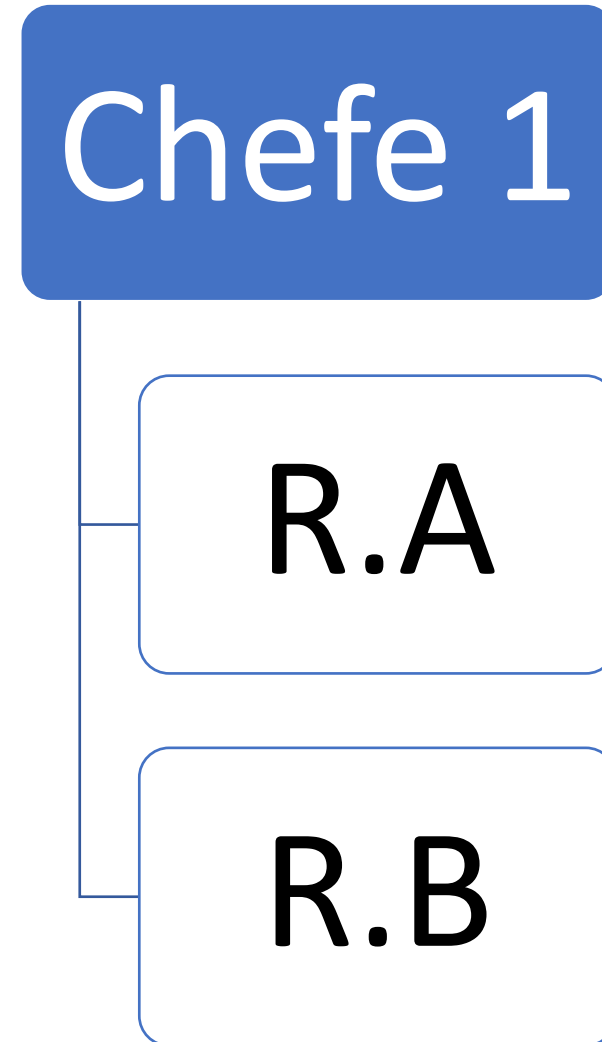
Divisão de plantões do FDS

Versão 3 – 2022

13 de fevereiro de 2022

Cenário 1

- Até 32 pacientes
- Dividir o número de pacientes por 3 e distribuir igualmente entre todos.



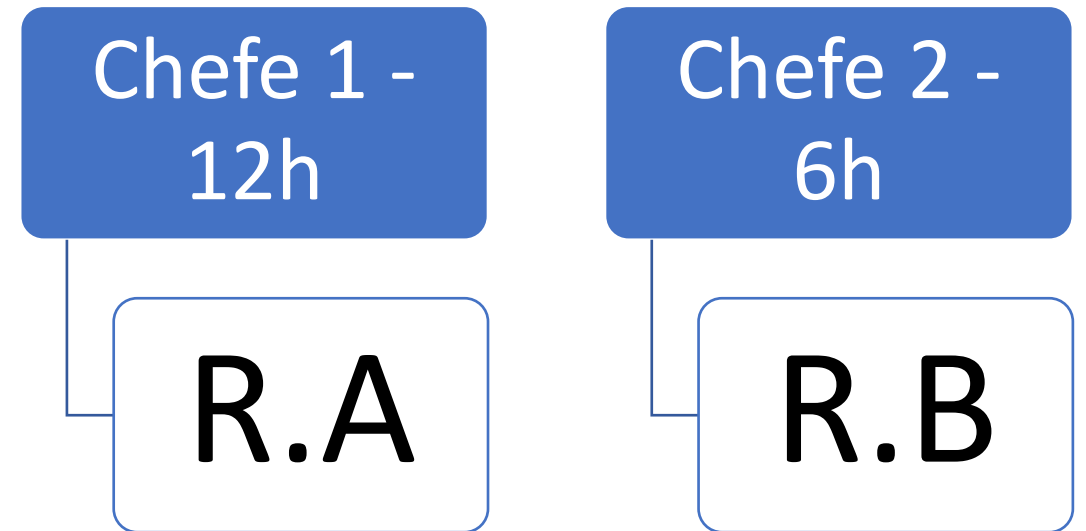
Cenário 2

- 33-48 pacientes
- Dividir o total de pacientes por $3,5 = Y$
- Chefe 12h e residentes ficam com Y
- Chefe 6h fica com $Y \times 0,5$

Ex 48 paciente - $48/3,5 = 13,71$

Chefe 12h e residentes ficam com 13-14

Chefe 6h fica com 6-7



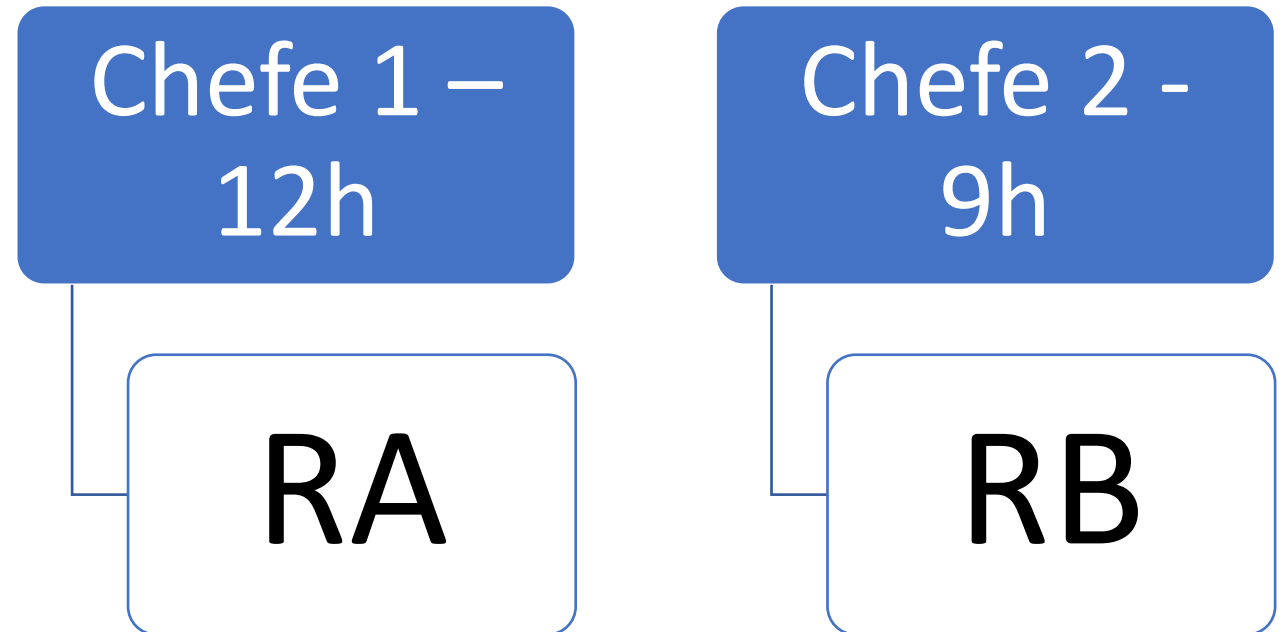
Cenário 3

- 49-56 pacientes
- Dividir o número de pacientes por 3,75
- Chefe 12h e residentes ficam com Y
- Chefe 9h fica com $Y \times 0,75$

Ex 58 paciente - $54/3,75 = 14,4$

Chefe 12h e residentes ficam com 14-15

Chefe 9h fica com 10-11 ($15,46 \times 0,75 = 10,8$)

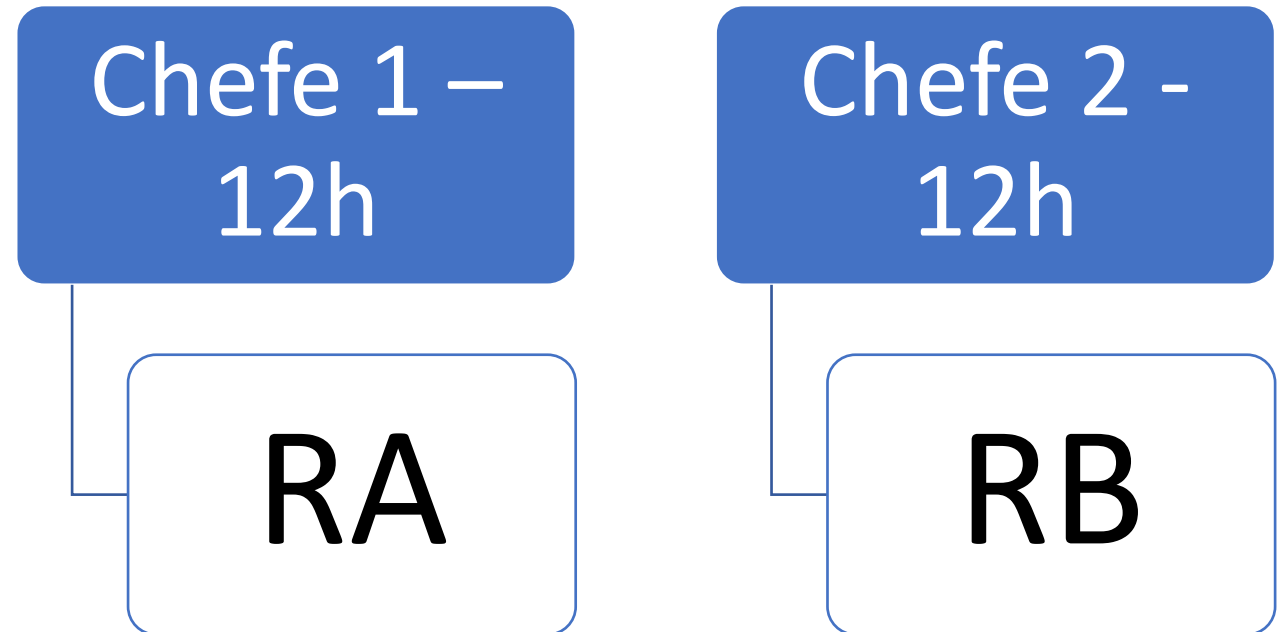


Cenário 4

- 57-64 pacientes
- Dividir o número de pacientes por 4
- Chefe 12h e residentes ficam com Y

Ex 62 paciente - $62/4 = 15,5$

Chefe 12h e residentes ficam com 15-16



Cenário 4

- > 64 pacientes
- Adicionar o residente sobreaviso
- Dividir o número de pacientes 5 e dividir de maneira igual entre todos

